



ФЕДЕРАЛЬНАЯ СЛУЖБА  
ГОСУДАРСТВЕННОЙ СТАТИСТИКИ

ТЕРРИТОРИАЛЬНЫЙ ОРГАН ФЕДЕРАЛЬНОЙ  
СЛУЖБЫ ГОСУДАРСТВЕННОЙ СТАТИСТИКИ  
ПО ПЕНЗЕНСКОЙ ОБЛАСТИ

# Торговля и услуги Пензенской области



в 2022 году



ФЕДЕРАЛЬНАЯ СЛУЖБА  
ГОСУДАРСТВЕННОЙ СТАТИСТИКИ

# Торговля и услуги

Пензенской области

в 2022 году\*

- 01 ОБОРОТ РОЗНИЧНОЙ ТОРГОВЛИ
- 02 СТРУКТУРА ФОРМИРОВАНИЯ ОБОРОТА РОЗНИЧНОЙ ТОРГОВЛИ
- 03 СТРУКТУРА ОБОРОТА РОЗНИЧНОЙ ТОРГОВЛИ
- 04 ПРОДАЖА ОСНОВНЫХ ВИДОВ ТОВАРОВ
- 05 ОБОРОТ ОБЩЕСТВЕННОГО ПИТАНИЯ
- 06 ОБОРОТ ОПТОВОЙ ТОРГОВЛИ
- 07 ОБЪЕМ ПЛАТНЫХ УСЛУГ НАСЕЛЕНИЮ
- 08 СТРУКТУРА ПЛАТНЫХ УСЛУГ НАСЕЛЕНИЮ
- 09 ОБЪЕМ ПЛАТНЫХ УСЛУГ НАСЕЛЕНИЮ В РАЗРЕЗЕ ГОРОДОВ И РАЙОНОВ ПЕНЗЕНСКОЙ ОБЛАСТИ НА ДУШУ НАСЕЛЕНИЯ

\* Ежемесячные данные оперативной статистики





# ОБОРОТ РОЗНИЧНОЙ ТОРГОВЛИ

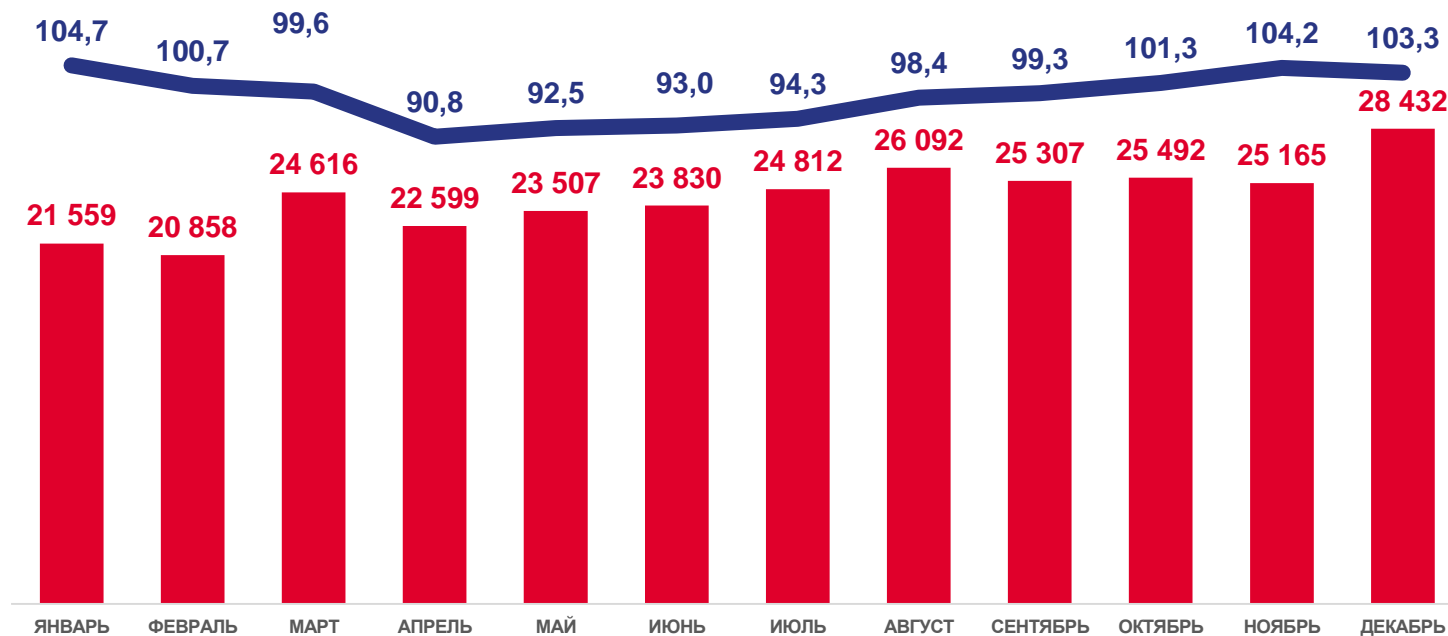
В 2022 году



**292,3** млрд рублей

**-1,6%**

к 2021 году  
(в сопоставимых ценах)



**2022**

Оборот розничной торговли, млн рублей

В процентах к соответствующему месяцу прошлого года (в сопоставимых ценах)





# СТРУКТУРА ФОРМИРОВАНИЯ ОБОРОТА РОЗНИЧНОЙ ТОРГОВЛИ

В ПРОЦЕНТАХ ОТ ОБЩЕГО ОБЪЕМА ОБОРОТА РОЗНИЧНОЙ ТОРГОВЛИ

В 2022 году

Пищевые продукты, включая напитки, и табачные изделия



**140,8** млрд рублей

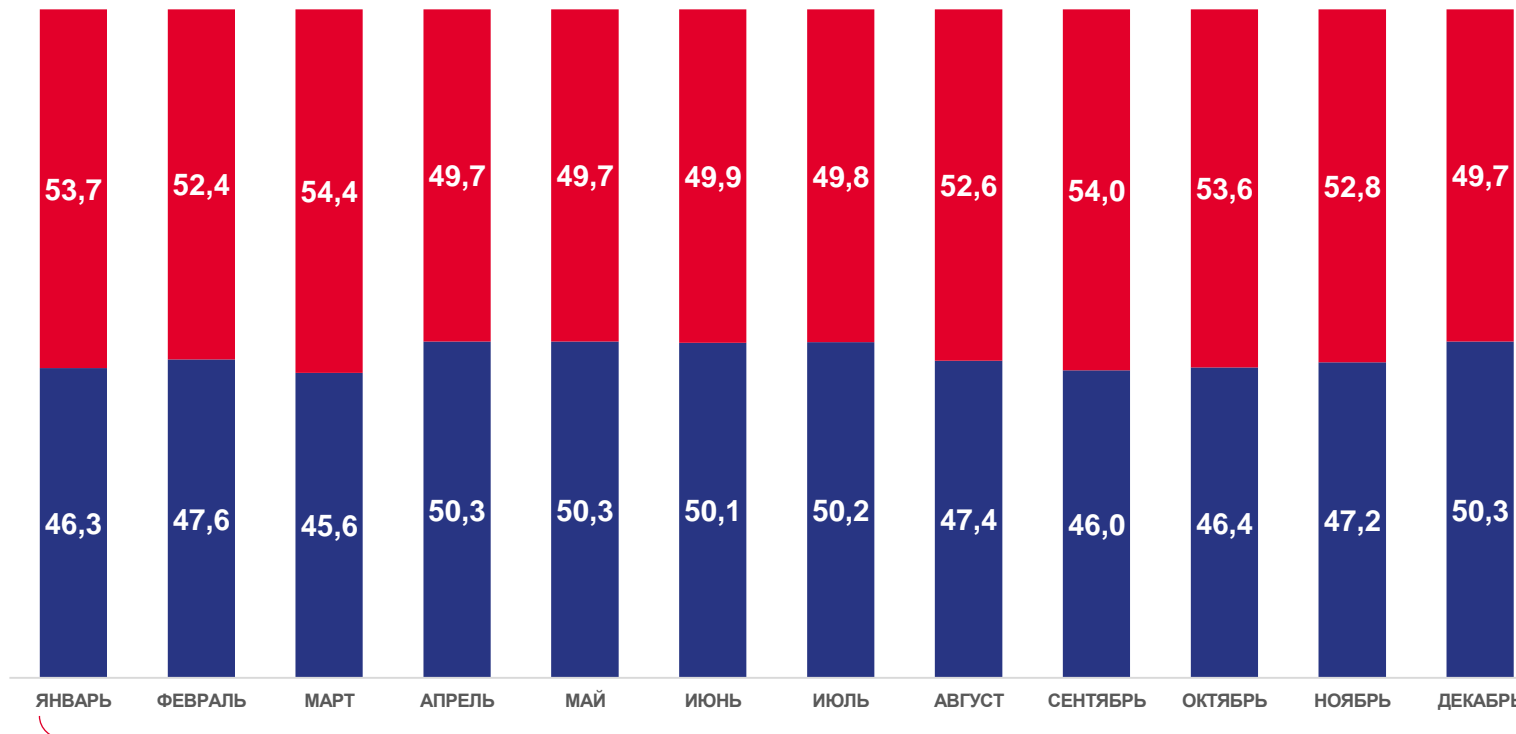
**-0,4%** к 2021 году  
(в сопоставимых ценах)

Непродовольственные товары



**151,5** млрд рублей

**-2,7%** к 2021 году  
(в сопоставимых ценах)



**2022**



Непродовольственные товары



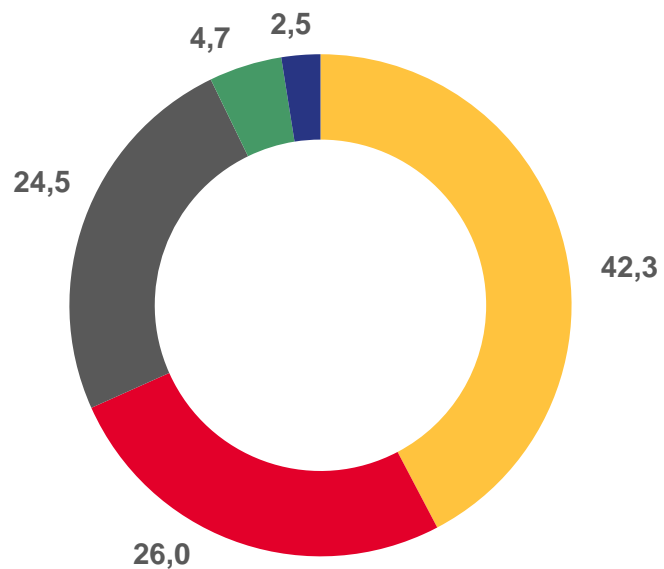
Продовольственные товары



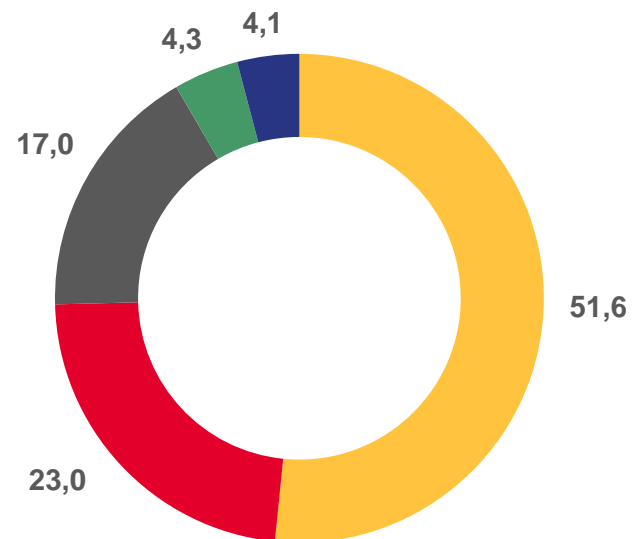
# СТРУКТУРА ОБОРОТА РОЗНИЧНОЙ ТОРГОВЛИ

ПО ХОЗЯЙСТВУЮЩИМ СУБЪЕКТАМ, В ПРОЦЕНТАХ

В 2022 году



В 2021 году



- Организации, не относящиеся к субъектам малого и среднего предпринимательства
- Индивидуальные предприниматели, осуществляющие розничную торговлю
- Малые предприятия (включая микропредприятия)
- Продажа товаров на розничных рынках и ярмарках
- Субъекты среднего предпринимательства



# ПРОДАЖА ОСНОВНЫХ ВИДОВ ТОВАРОВ

ПО ОРГАНИЗАЦИЯМ, НЕ ОТНОСЯЩИМСЯ К СУБЪЕКТАМ МАЛОГО ПРЕДПРИНИМАТЕЛЬСТВА  
МЛН РУБ.



**6 591,5**

(-14,5%)

Мясо и мясные  
продукты



**540,1**

(-3,4%)

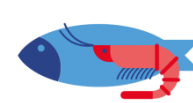
Яйца



**449,2**

(-17,0%)

Макаронные  
изделия



**1 693,1**

(-11,3%)

Рыба, ракообразные и  
моллюски



**798,2**

(-20,8%)

Сахар



**5 808,4**

(-18,9%)

Молочные продукты



**1 836,5**

(-6,4%)

Хлеб и хлебобулочные  
изделия



**696,1**

(-8,1%)

Растительные  
масла



**4 684,8**

(+54,7%)

Лекарственные  
средства



**3 050,0**

(-18,7%)

Бытовые  
электротовары



**251,2**

(+25,6%)

Мебель



**3 150,5**

(-22,4%)

Мужская, женская и  
детская одежда



**1 147,0**

(+0,3%)

Телевизоры



**711,5**

(-29,0%)

Строительные  
материалы



# ОБОРОТ ОБЩЕСТВЕННОГО ПИТАНИЯ

В 2022 году

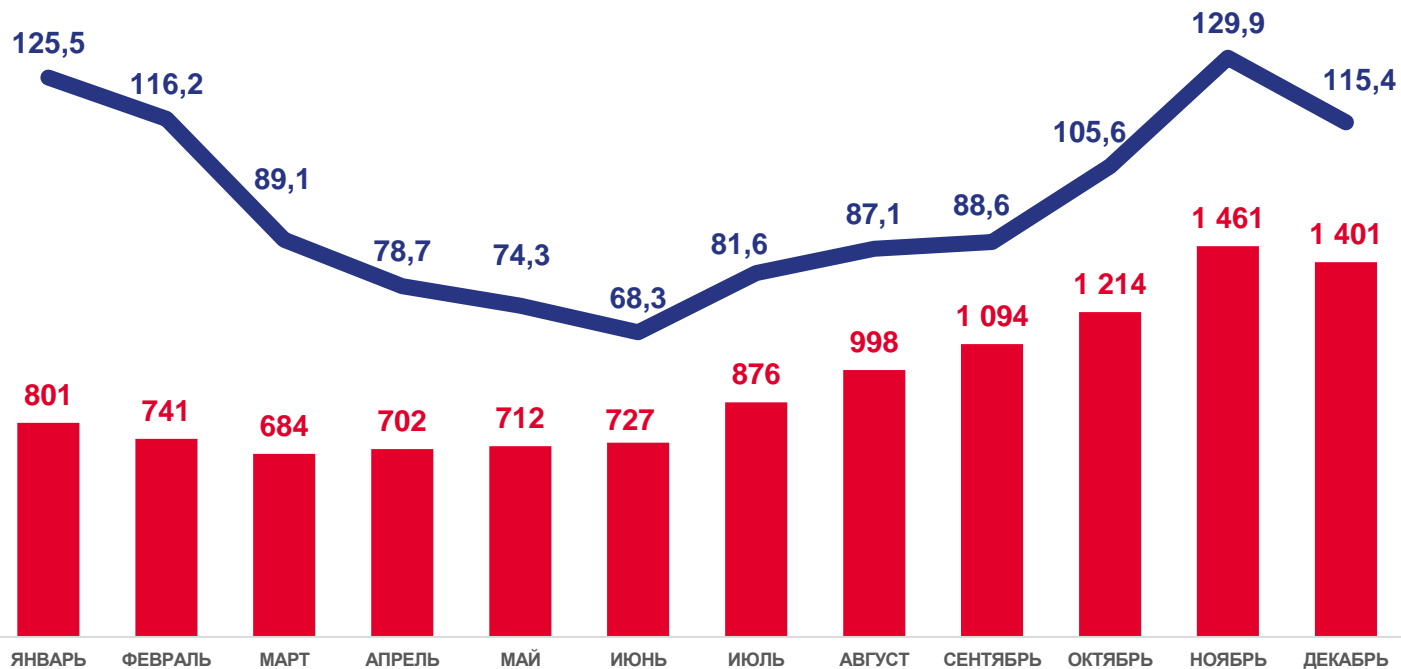


**11,4** млрд рублей

**-3,9%**

к 2021 году  
(в сопоставимых ценах)

**В РАСЧЕТЕ НА ДУШУ НАСЕЛЕНИЯ**  
(тысяч рублей)



**2022**

Оборот общественного питания, млн рублей



В процентах к соответствующему месяцу  
прошлого года (в сопоставимых ценах)

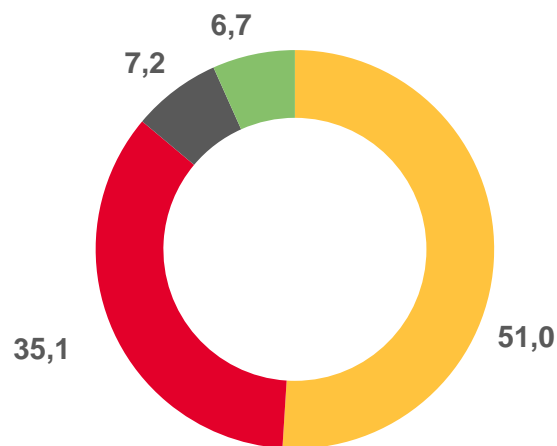




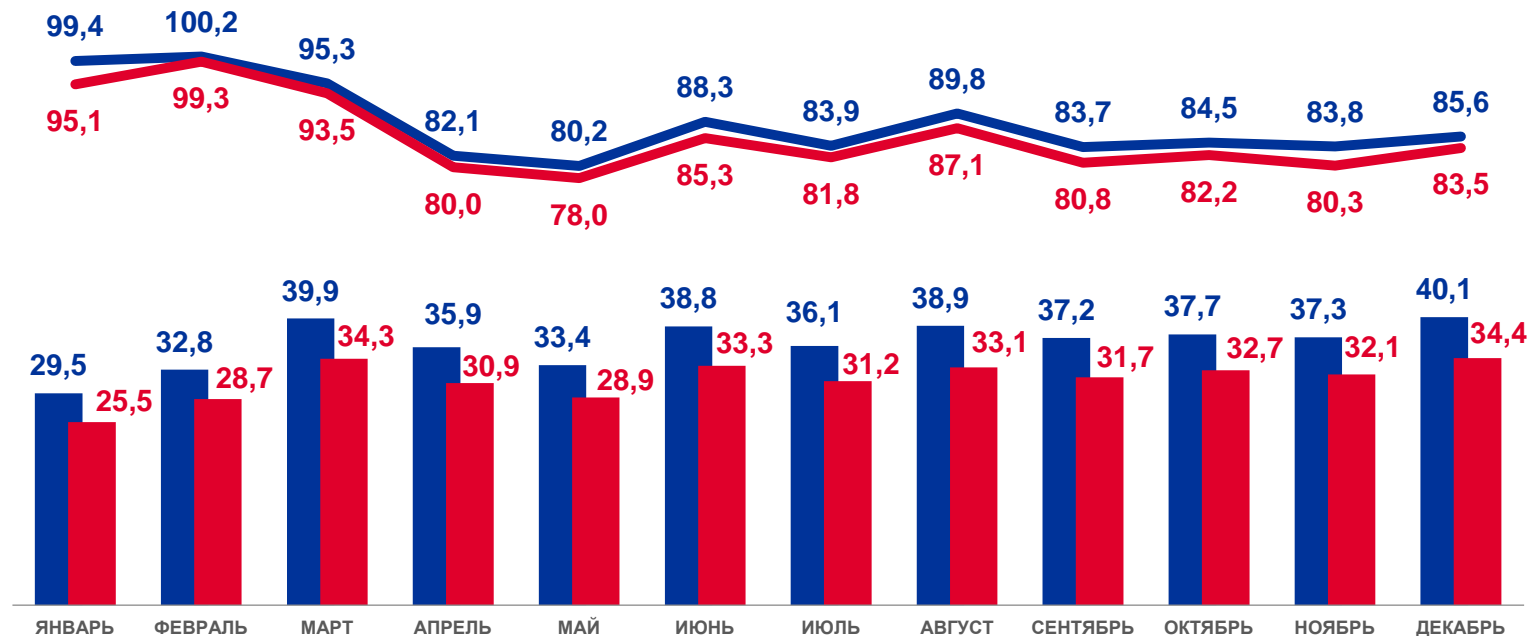
# ОБОРОТ ОПТОВОЙ ТОРГОВЛИ

В 2022 ГОДУ

## Структура формирования



- Организации оптовой торговли без субъектов малого предпринимательства
- Субъекты малого предпринимательства организаций оптовой торговли
- Организации других видов деятельности без субъектов малого предпринимательства
- Субъекты малого предпринимательства организаций других видов деятельности



Общий объем оборота оптовой торговли, млрд рублей

Оборот оптовой торговли организаций оптовой торговли, млрд рублей



Оборот оптовой торговли организаций всех видов деятельности в процентах к соответствующему месяцу прошлого года (в сопоставимых ценах)



Оборот оптовой торговли организаций оптовой торговли в процентах к соответствующему месяцу прошлого года (в сопоставимых ценах)







# ОБЪЕМ ПЛАТНЫХ УСЛУГ НАСЕЛЕНИЮ

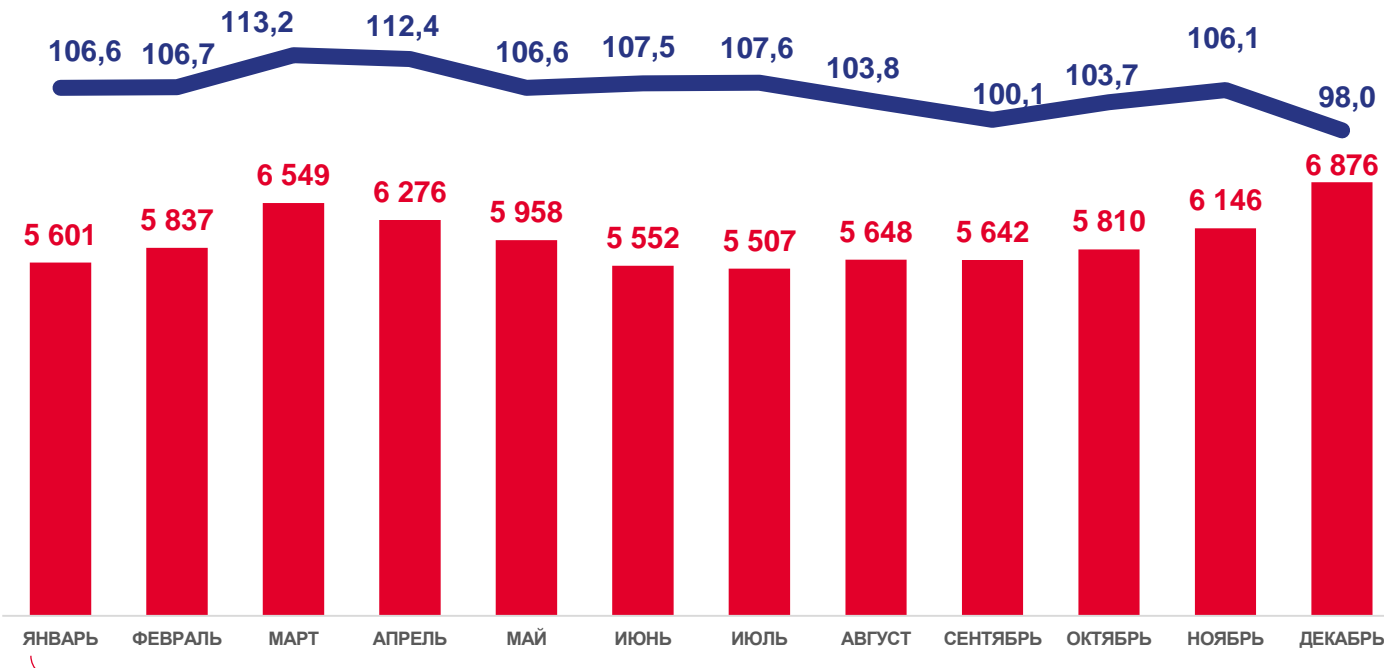
В 2022 году



**71,4** млрд рублей

**+5,8%** к 2021 году

В РАСЧЕТЕ НА ДУШУ НАСЕЛЕНИЯ  
(тысяч рублей)



**2022**

■ Объем платных услуг населению, млн рублей



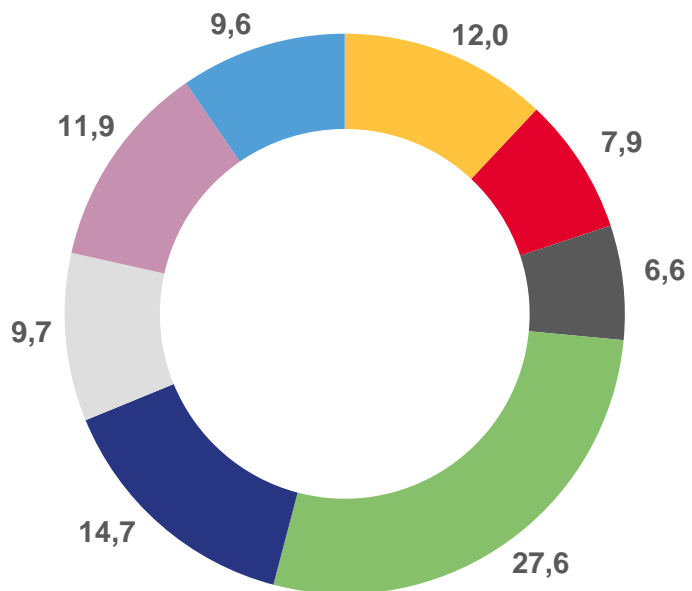
В процентах к соответствующему месяцу прошлого года (в сопоставимых ценах)



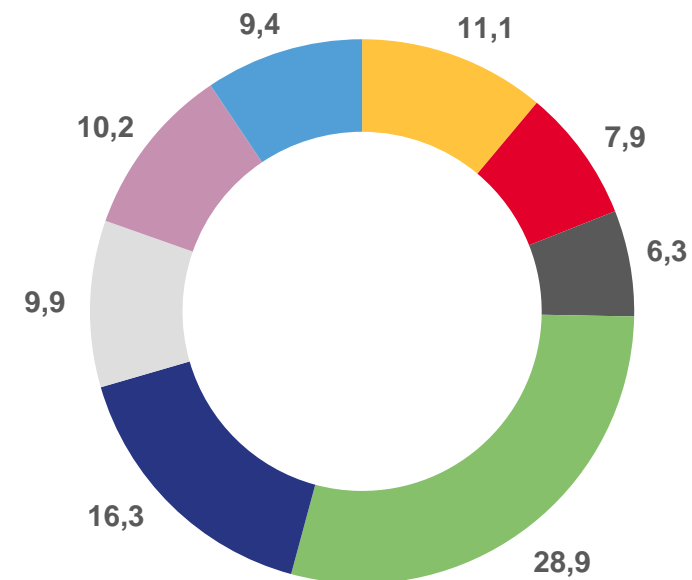


# СТРУКТУРА ПЛАТНЫХ УСЛУГ НАСЕЛЕНИЮ

В 2022 году



В 2021 году



■ Бытовые услуги

■ Жилищные услуги

■ Услуги системы образования

■ Коммунальные услуги

■ Телекоммуникационные услуги

■ Медицинские

■ Транспортные услуги

■ Прочие услуги





# ОБЪЕМ БЫТОВЫХ УСЛУГ НАСЕЛЕНИЮ

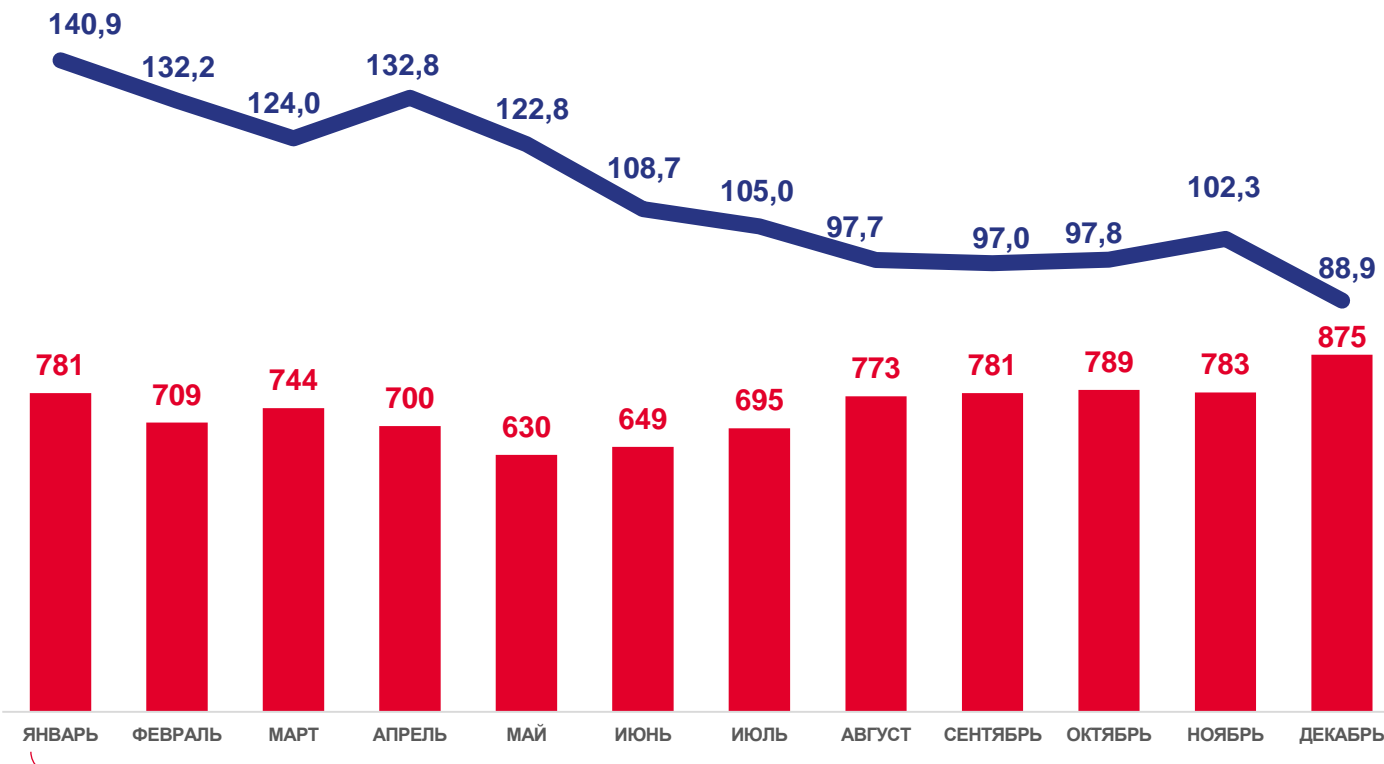
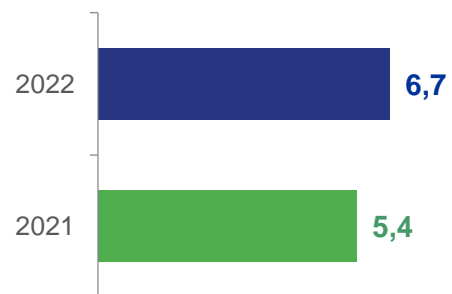
В 2022 году



**8,6** млрд рублей

**+7,4%** к 2021 году

В РАСЧЕТЕ НА ДУШУ НАСЕЛЕНИЯ  
(тысяч рублей)



**2022**

■ Объем платных услуг населению, млн рублей



В процентах к соответствующему месяцу прошлого года (в сопоставимых ценах)

